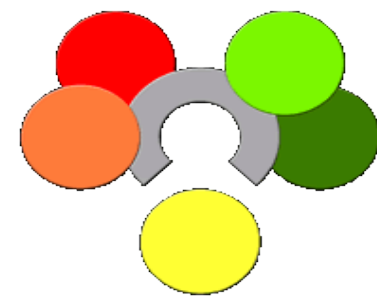





RETEGAS LAZIO

Rete dei Gruppi d'Acquisto Solidale di Roma e Lazio



ReteDES.it: istruzioni per l'uso

Come creare una ditta (produttore)



Passo 1. Entra nel sito

- Andate sul sito
 - www.retedes.it

ReteDes.it




LOGIN

REGISTRATI

CONTATTI

Il gestionale artigianale
che permette la condivisione
di ordini tra reti di GAS.



Passo 1. Entra nel sito

- Se avete NON AVETE già un account
 - Clicca su “Registrati”
 - Inserisci i tuoi dati

LOGIN

REGISTRATI

CONTATTI

Registrazione


Tutti i campi sono obbligatori

1 Scegli il tuo nome utente, max 15 caratteri. Inf.

2 ...scegli una tua password segreta: Inf.

3 ripeti la password

RICORDA : In questo caso una delle persone del tuo GAS che amministrano il sistema deve “abilitarti” per poter utilizzare il sistema. Se ti fa aspettare troppo contattala.



Passo 1. Entra nel sito

- Se avete già un account
 - Inserisci email e password
 - Clicca su “entra”



LOGIN

REGISTRATI

CONTATTI

Ricorda: Se si inserisce un'accoppiata password/username errata (se per es. hai dimenticato la password), nell'avviso mostrato all'utente comparirà anche il link alla pagina dove si può recuperare la password o l'username.


LOGIN

Username

Password

Ricordami su questo computer


ENTRA



Passo 2. Verifica che esista la ditta

- Nella colonna di sinistra:
 1. Vai su “Anagrafiche”
 2. Inserisci il nome della ditta nella casella di ricerca





Passo 3. Crea una nuova ditta /i

- Se non esiste ancora la ditta dovrai crearla
 - Dalla pagina dei risultati della ricerca
 - O vai sulla pagina “Ditte”
- Vai su “Nuova ditta”

Anagrafiche

MAPPE

Ditte (Dett)

Ditte (Raggr.)

TABELLE

Ditte

GO!

LISTINI

Miei Listini

TIPOLOGIE

Tipologie

Visualizza ▾

Nuova Ditta

Ditte di ReteDes.it, filtrate con "Utopia"

NOME

INDIRIZZO

DISTANZA


PROPONENTE

GAS

LISTINI

TAGS

Ricorda: potrai creare nuove ditte e nuovi listini **solo se sei stato/a autorizzato/a** a farlo da chi amministra il tuo gas su Retedes.it



Passo 3. Crea una nuova ditta /ii

- Compare ora una scheda per inserire i dati della nuova ditta.
 - Cerca di compilare tutti i campi
- Premi il tasto verde
 - “Aggiungi questa ditta”

Inserisci una nuova ditta

- 1 Scrivi il nome della nuova ditta... Inf.
- 2 ...indica il suo indirizzo e la sua città... Inf.
- 3 ...scrivi l'indirizzo internet del suo sito (se ne ha uno)... Inf.
- 4 ...ma soprattutto la sua mail... Inf.
- 5 ..il suo telefono Inf.

6 Inf. Qua puoi mettere delle note che saranno visibili a tutti :

Codice Sorgente


Stile Formato

body p

- 7 ..e qua scrivi i tag che identificano questa ditta Inf.
- 8 e infine... Inf.

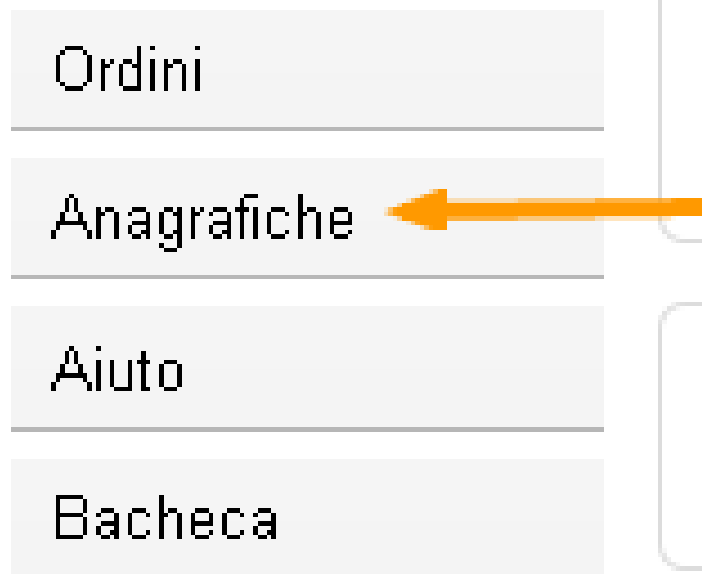
Ricorda: Il nome di chi ha inserito la ditta sarà visibile anche dagli altri utenti, di tutti i GAS...


Attenzione: potrai creare nuove ditte e nuovi listini **solo se sei stato/a autorizzato/a** a farlo da chi amministra il tuo gas su Retedes.it



Passo 4. Verifica la ditta

- Ora verificiamo sia tutto ok
- Cerca di nuovo la ditta
 - Nella colonna di sinistra:
 1. Vai su “Anagrafiche”
 2. Inserisci il nome della ditta nella casella di ricerca






Passo 4. Crea il listino

- Giunto alla scheda della ditta
 - Puoi ora creare il nuovo listino e aprire l'ordine...

Istruzioni: sono già pronte le apposite istruzioni passo passo..

The screenshot shows the user interface for a company profile. At the top, there is a navigation bar with buttons: 'Visualizza', 'Statistiche', 'Nuovo Listino' (circled in orange), 'Modifica Ditta', and 'CERTIFICA'. Below this, the company name 'Cooperativa Rinascita '78' is displayed. A secondary navigation bar contains buttons for 'Scheda', 'Listini', 'Mappa', 'DES', 'GAS', 'GESTORI', and 'PARTECIPANTI'. The main content area is divided into three columns: 'ANAGRAFICHE', 'Ambito DES', and 'Statistiche'. The 'ANAGRAFICHE' column shows ID 291 and description 'Cooperativa Rinascita 78'. The 'Ambito DES' column shows 'Valore sociale ()' and 'Trasparenza finanziaria ()', each with a five-star rating. The 'Statistiche' column shows 'Listini attivi' and 'Listini totali', both with a value of 0.



Passo 5. Esci dal sistema (opzionale)

- Se vuoi uscire dal sistema
 - Vai su tasto in alto a destra della pagina
 - Consigliato se usi un computer pubblico o usato da altre persone.

TRUCCO: Se all'inizio hai indicato “Ricordami su questo pc” ogni volta che aprirai la pagina non dovrai fare di nuovo il login!

RETEDES.IT 

...ad oggi siamo 32 GAS, con 507 famiglie, di cui 2 Online
abbiamo gestito 1112 ordini, togliendo alla grande distribuzione 315982 Euro circa

1.00 Eu.



apido

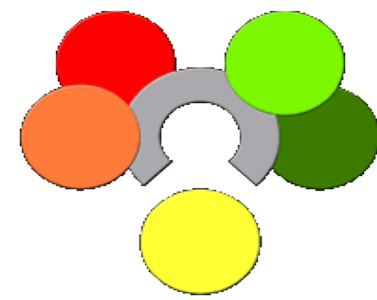
Ordine n.984





RETEGAS LAZIO

Rete dei Gruppi d'Acquisto Solidale di Roma e Lazio



ReteDES: istruzioni per l'uso

Come creare una ditta

Fine della presentazione

Realizzata da Marco Binotto



Quest'opera è distribuita con licenza Creative Commons Attribuzione - Non commerciale - Condividi allo stesso modo 3.0 Italia.