



# RETEGAS LAZIO

Rete dei Gruppi d'Acquisto Solidale di Roma e Lazio

Gestigas: istruzioni per l'uso

Come aggiornare o  
correggere il listino

## Passo 1. Entrare in gestigas

- Andate sul sito del vostro gestigas
  - Inserite email e password

## Passo 2. Amministra



Amministra



Ordine corrente



Listino articoli



Esporta listino...



Esci

collegamento (il precedente e' avvenuto il 05/03/2010 alle 10:31).

verso i seguenti fornitori:

(20 articoli)

**IO SILVESTRI / Pasta, farine e legumi** (89 articoli)

**ativita Pescatori / Pesce** (4 articoli)

ro

## Passo 3. Vai al listino articoli

- Vai alla pagina di gestione del “Listino articoli”



HOME Ordini Documenti Articoli Anagrafe

HOME

Listino articoli

Anagrafica Fornitori

Anagrafica Utenti

Ordine globale

Esporta ordine fornitore

Modifica prezzi articoli

Consegna all'utente

83 utenti -  
)

Ultimi utenti  
12/11/2011

Ordine globale  
totale di 7/1

- Clicca sul bottone a destra, oppure
- Articoli >> Listino articoli

## Possibili operazioni

a) A questo punto possiamo fare 4 cose:

a) Modificare un prodotto abilitato

b) Modificare un prodotto non abilitato

c) Disabilitare un prodotto

d) Cancellare un prodotto



### Listino Articoli

**Ricerca**

Fornitore	uffici natura / uffici a natura		
Categoria	Non Indicata	Sottocategoria	Non indicato
Descrizione			
Usa articolo b o	<input type="checkbox"/>		
Anche disabilitati	<input checked="" type="checkbox"/>		


## Passo 4. Selezioniamo il fornitore

- Filtriamo il fornitore che ci serve per quest'ordine (se ne abbiamo più di uno):
  - seleziona il fornitore e clicca su “cerca”

### Listino Articoli

**Ricerca**

Fornitore	<input type="text" value="officina natura / officina natura"/>	<input type="button" value="v"/>	Sottocategoria	<input type="text" value="Non indicato"/>	<input type="button" value="v"/>
Categoria	<input type="text" value="Non Indicato"/>	<input type="button" value="v"/>			
Descrizione	<input type="text"/>				
Solo articoli bio	<input type="checkbox"/>	<input type="checkbox"/>			
Anche disabilitati	<input type="checkbox"/>	<input checked="" type="checkbox"/>			




## Passo 4. Selezioniamo il prodotto

- Se il prodotto è disabilitato devi spuntare
  - la casella “Anche disabilitati”

### Listino Articoli

**Ricerca**

Fornitore	<input type="text" value="officina natura / officina natura"/>	<input type="text" value="Sottocategoria"/>	<input type="text" value="Non indicato"/>
Categoria	<input type="text" value="Non Indicato"/>		
Descrizione	<input type="text"/>		
Solo articoli bio	<input type="checkbox"/>		
Anche disabilitati	<input checked="" type="checkbox"/>		



## Passo 4. Selezioniamo il prodotto

- Seleziona sul prodotto su cui devi operare:
  - Basta cliccare sul prodotto nella lista
  - Il prodotto selezionato
    - È in grassetto
    - Ha una freccia nera a sinistra

70 articoli

Fornitore	Categoria	Bio	Descrizione	Prezzo [euro]	Prezzo/UM [euro]
officina natura	Detersivi	Bio	Ammorbidente Sb anionico officina natura® [ 1 kg ]	6,63	6 66/kg
officina natura	Detersivi	Bio	Ammorbidente - Neutralizzante officina natura® [ 2 lt ]	6,21	3 10/lt
▶ officina natura	Detersivi	Bio	<b>Ammorbidente Neutralizzante officina natura® [ 5 lt ]</b>	10,93	2 19/lt
officina natura	Igiene personale	Bio	Detergente da bagno senza profumo Natu® [ 500 g ]	6,21	12 42/g
officina natura	Detersivi	Bio	Liquido Bucato a mano e lavatrice Concentrato officina natura® [ 2 lt ]	0,67	4 30/lt
officina natura	Detersivi	Bio	Liquido Bucato a mano e lavatrice Concentrato RI-IMBALLATO in busta officina natura® [ 4,5 lt ]	17,62	3 92/lt
officina natura	Detersivi	Bio	Acido Citrico anidro puro officina natura® [ 750 g ]	0,27	1 01/lt



## Passo 5a-b. Modifica i dati dell'articolo

- Vai in basso nella pagina (dopo la lista degli articoli)
  - Inserisci le modifiche nel modulo da compilare
  - Inserisci i vari dati (stato, descrizione, prezzo, ...)

Pagina 1 di 5

« « > >> va a pag

### Dettaglio

Codice	A0617	Stato	Abilitato	
Descrizione		Da agricoltura biologica	<input checked="" type="checkbox"/>	
Fornitore	officina natura			
Categoria merceol.	Detersivi : Igiene Casa			
Prezzo acquisto [euro]		Prezzo vendita [euro]		
Peso/Volume		Unita' di misura	al pezzo	Pezzi per cartone
				1,00

### Ordine utente

Q.ta' solo multipla di [pz] 1,00 Quantta' minima [pezzi] 1,00

### Ingredienti

**Nota:** i dati in grassetto sono obbligatori.

**Ricorda:** Non puoi modificare il "Codice".

Ultima modifica



## Passo 5c. Disabilita il prodotto

- Vai in basso nella pagina (dopo la lista degli articoli)
  - Clicca nel menù a tendina “Stato”
  - Seleziona “Disabilitato”

Pagina: 1 di 5 ◀◀ ◀ ▶▶ ▶▶ Va a pagina

---

**Dettagli**

Codice	Stato	Abilitato	▼
Descrizione	La agricoltura biologica <input checked="" type="checkbox"/>		
Fornitore	officina natura ▼		
Categoria merceol.	Detersivi: Tigi e Casa ▼		
Prezzo acquisto (euro)	Prezzo vendita (euro)		
Pezzi/Volume	Unità di misura	al pezzo ▼	Pezzi per cartone 1,00


---


**Ordine utente**

Q.tà solo multiplo di [pz]	1,00	Quantità minima [pezzi]	1,00
----------------------------	------	-------------------------	------

---

**Ingredienti**

Ingredienti 

Ultima modifica 

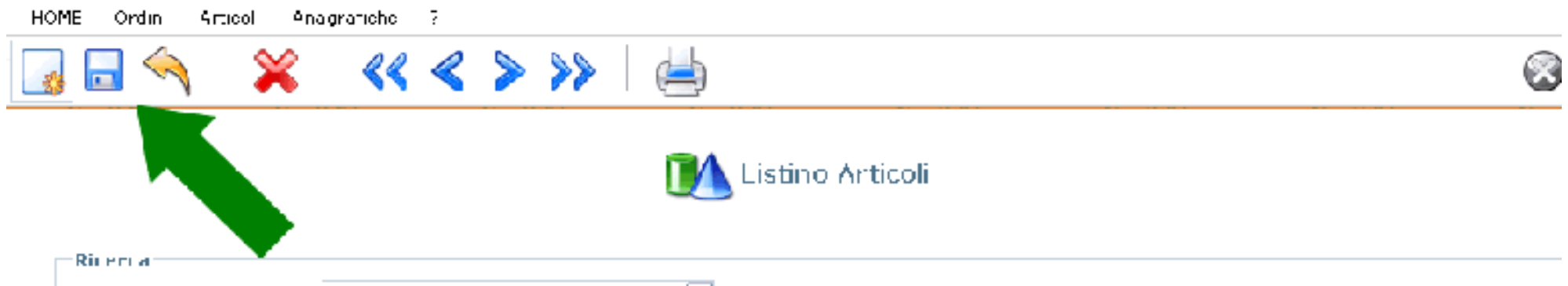
---

**Date**

Insediamento	Ultima modifica	
--------------	-----------------	--

## Passo 6. Salva l'articolo

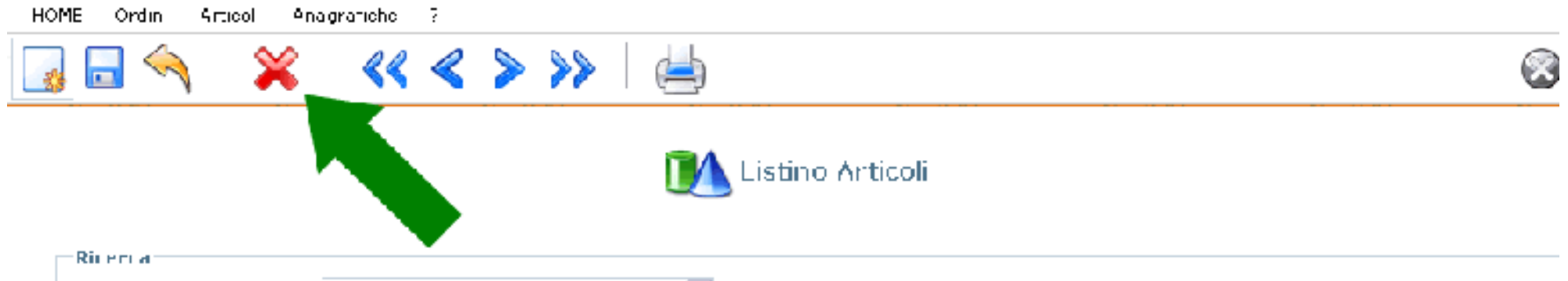
- Clicca sul primo bottone in alto:



**NOTA:** Fallo tranquillamente, potrai sempre modificarlo, aggiornarlo o cancellarlo. Se non sai come, vedi la guida “aggiorna il listino”.

## Passo 5d. Elimina l'articolo

- Se invece volevi eliminare l'articolo
  - Clicca sul quarto bottone in alto (la x rossa)



**ATTENZIONE:** L'eliminazione è definitiva. Se il fornitore ancora produce l'articolo forse è meglio disabilitarlo.

## Passo 7. Uscite dal programma

- Ora potete tranquillamente uscire da Gestigas
  - Andate sul menù “Home”
  - Cliccate su “Esci”



# RETEGAS LAZIO

Rete dei Gruppi d'Acquisto Solidale di Roma e Lazio

Gestigas: istruzioni per l'uso

Come aggiornare o correggere  
il listino

Fine della presentazione