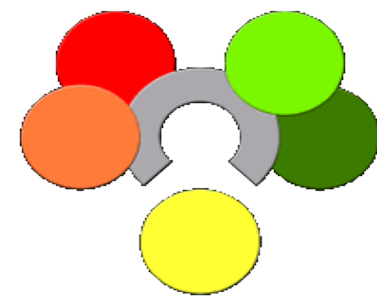





RETEGASLAZIO

Rete dei Gruppi d'Acquisto Solidale di Roma e Lazio



ReteDES.it: istruzioni per l'uso

Come aprire l'ordine



Passo 1. Entra nel sito

- Andate sul sito
 - www.retedes.it

ReteDes.it




LOGIN

REGISTRATI

CONTATTI

Il gestionale artigianale
che permette la condivisione
di ordini tra reti di GAS.



Passo 1. Entra nel sito

- Se avete NON AVETE già un account
 - Clicca su “Registrati”
 - Inserisci i tuoi dati

LOGIN

REGISTRATI

CONTATTI

Registrazione


Tutti i campi sono obbligatori

1 Scegli il tuo nome utente, max 15 caratteri. Inf.

2 ...scegli una tua password segreta: Inf.

3 ripeti la password

RICORDA : In questo caso una delle persone del tuo GAS che amministrano il sistema deve “abilitarti” per poter utilizzare il sistema. Se ti fa aspettare troppo contattala.



Passo 1. Entra nel sito

- Se avete già un account
 - Inserisci “nome utente” e password
 - Clicca su “entra”



Ricorda: Se si inserisce un'accoppiata password/username errata (se per es. hai dimenticato la password), compare un avviso (“Username o Password non riconosciuti”). Cliccaci su, comparirà un modulo da compilare per recuperare la password o l'username. Se non ci riesci contatta chi amministra il sistema per il tuo gas.

LOGIN


Username

Password

Ricordami su questo computer

ENTRA

Passo 2. Crea un nuovo ordine



- Nella colonna di sinistra:
 1. Vai su “Ordini”
 2. Vai su “Nuovo Ordine”



E' richiesta la

Ci sono nuov
nella pagina a

Ci sono 6 mo


Bacheca Mes

Scheda con tu
Torpignattara (

Utenti OnLine

Presenze GAS :
BioBordoni Torp
VenGAS (VA): 1

BioBordoni Torp
Messa Pinette



Passo 3. Nuovo ordine (semplice)

- Si apre la procedura “veloce” (semplice) di creazione

Visualizza ▾ Nuovo ordine ▾

Crea un nuovo ordine : procedura veloce


1 Scegli il listino da utilizzare Inf.

2 poi dai un nome all'ordine Inf.

3 ...decidi tra quanti giorni chiude... Inf.

4 e infine... Inf.

[clicca QUA per le istruzioni.](#)



Passo 3. Crea un nuovo ordine (due modalità)

- Ricorda, per creare un nuovo ordine, sono disponibili due modi.
- Ora facciamo la semplice.


Ricorda: Anche se si crea un ordine in modalita semplice, e' possibile **aggiungere e/o modificare tutti gli altri parametri** quando l'ordine è già aperto.

- **Semplice**

- E' una operazione che si completa in pochissimi passi
- L'ordine parte dopo due ore, in modo da poter correggere eventuali errori, modificare qualche parametro oppure cancellarlo se è solo una prova.

- **Completa**

- Si hanno a disposizione da subito tutti i parametri.
- L'ordine parte all'ora e data indicate (quindi volendo anche subito)



Passo 4. Seleziona il listino


- Vai su “Nessuna ditta e listino selezionati”
 - Si aprirà un «menù a tendina»
- Scegli dall'elenco l'azienda e il listino che ti interessa
 - Per far prima puoi digitare il nome della ditta.

Crea un nuovo ordine : procedura veloce

- 1** Scegli il listino da utilizzare
- 2** poi dai un nome all'ordine
- 3** ...decidi tra quanti giorni chiude...
- 4** e infine...



Ricorda: Se la ditta è nuova o il listino è cambiato o non è stato ancora creato bisogna prima crearlo (vedi le istruzioni “**come creare il listino**”).



Passo 5. Crea il nuovo ordine (semplice)

- Inserisci una descrizione chiara e concisa dell'ordine che stai aprendo
- Inserisci tra **quanti giorni** rimarrà aperto.
- Premi il tasto verde **“Fai partire l'ordine”**

Visualizza


Ricorda: L'ordine si aprirà dopo due ore così potrai correggere eventuali errori e/o poterlo cancellare.

Attenzione: L'ordine sarà limitato al tuo GAS; Le spese di trasporto e gestione sono impostate a zero.

Crea un nuovo ordine : procedura veloce

- 1 Scegli il listino da utilizzare Inf.
- 2 poi dai un nome all'ordine Inf.
- 3 ...decidi tra quanti giorni chiude... Inf.
- 4 e infine... Inf.

www.retedes.
www.gasroma.oi



Passo 6. Vedi il tuo ordine (consigliato)

- Consulta l'elenco degli ordini aperti
 - nella casella “**Ordini aperti**”;
 - Nella colonna di sinistra
 - Vai su “**Ordini**”
 - “**Ordini aperti**”

Ordini

AMMINISTRA
Dashboard

OPERA:
Nuovo ordine

VEDI:
Panoramica
Aperti
Chiusi
Storici

RICERCA VELOCE

Anagrafiche

Aiuto

Bacheca

cose(in)utili

ire le FAQ su

QUI si va

Registra ora

Ordini Aperti (7)


- **ORATE E SPIGOLE Acquisto**, di Fustaino Paolo (Chiude tra 8 gg e 3 h).
- **Da Olbia Cozze e Vongole**, di Fustaino Paolo (Chiude tra 9 gg e 5 h).
- **Carne BIO di Allumiere Maggio**, di Fustaino Paolo (Chiude tra 10 gg e 3 h).
- **Ordine Maggio Carne Bio Allevata ad Orvinio (RI)**, di Fustaino Paolo (Chiude tra 11 gg e 3 h).
- **C.I. Tovaglioli, e altro 1° Ordine Condiviso**, di Fustaino Paolo (Chiude tra 23 gg e 3 h).
- **Acquisto di televisori Italiani a Led**, di Fustaino Paolo (Chiude tra 24 gg e 3 h).
- **1° ORDINE PESCE AFFUMICATO**, di Fustaino Paolo (Chiude tra 26 gg e 3 h).

Ordini aperti visibili dal BioBordoni Torpignattara (Roma)

Ordini Futuri (1)

- **Ordine Brugnoli Giugno 2013 Gas Bibbi**, di Federica Ferraris (apre tra 0 giorni, il 20/05/2013)

Suggerimento: Se non vedi la casella puoi attivarla cliccando sul tasto della home page “**Elementi visualizzabili**”.




Passo 6. Vedi il tuo ordine (consigliato)

- Su “ordini aperti” troverai l'elenco completo
 - Clicca su l'ordine che ti interessa...

Visualizza ▼
Nuovo ordine ▼

Ordini aperti - Le operazioni sugli ordini si possono effettuare dalle loro singole schede

Referente	Descrizione	Info	Chiude il	GAS	Valore totale	Mia spesa	CASSA NECESSARIA	OPZ
Diventa referente	ORATE E SPIGOLE Acquisto (1368)	Info	<u>28/05/2013</u> 22:00	GASPALEON (Civitavecchia)	0.00	0.00		<input checked="" type="checkbox"/>
Diventa referente	Da Olbia Cozze e Vongole (1442)	Info	<u>30/05/2013</u> 00:00	GASPALEON (Civitavecchia)	0.00	0.00	NO	<input checked="" type="checkbox"/>
Diventa referente	Carne BIO di Allumiere Maggio (1398)	Info	<u>30/05/2013</u> 22:00	GASPALEON (Civitavecchia)	0.00	0.00		<input checked="" type="checkbox"/>
Diventa referente	Ordine Maggio Carne Bio Allevata ad Orvinio (RI) (1438)	Info	<u>31/05/2013</u> 22:00	GASPALEON (Civitavecchia)	0.00	0.00	NO	<input checked="" type="checkbox"/>
Diventa referente	C.I. Tovaglioli, e altro 1 ^a Ordine Condiviso (1422)	Info	<u>12/06/2013</u> 22:00	GASPALEON (Civitavecchia)	0.00	0.00		<input checked="" type="checkbox"/>
Diventa referente	Acquisto di televisori Italiani a Led (1375)	Info	<u>13/06/2013</u> 22:00	GASPALEON (Civitavecchia)	0.00	0.00		<input checked="" type="checkbox"/>
Diventa referente	1° ORDINE PESCE AFFUMICATO (1400)	Info	<u>15/06/2013</u> 22:00	GASPALEON (Civitavecchia)	0.00	0.00		<input checked="" type="checkbox"/>




Passo 7. Modifica il tuo ordine (opzionale)

- Se vuoi modificare l'ordine: dalla scheda riassuntiva dell'ordine
 - Vai su **“Gestisci”**
 - Ora puoi scegliere quali parametri dell'ordine vuoi modificare



The screenshot shows the 'Scheda Ordine' (Order Summary) page. At the top, there is a navigation bar with buttons: 'Visualizza', 'PARTECIPA', 'Gas', 'Gestisci', 'Comunica', and 'EXTRA'. The 'Gestisci' button is highlighted with an orange circle. A dropdown menu is open from 'Gestisci', listing options: 'Modifica', 'GAS', 'Reports', 'Partecipazione', 'Gestione aiuti', 'Elimina Ordine', 'Cambia Referente', and 'Cambia listino'. The 'Modifica' option is highlighted in light blue. Below the navigation bar, the 'Scheda Ordine' section contains a table with the following data:

Anagrafiche	
Ordine n. 1452	Ordine Fragole e P...
Fornitore	Fattoria Il P...
Listino	Fragole e P... (confessionista) Defendente generale (BioBordor... ra (Roma))
Merce trattata	Alimentari (frutta e verdure)



Passo 8. Esci dal sistema (opzionale)

- Se vuoi uscire dal sistema
 - Vai su tasto in altro a destra della pagina
 - Consigliato se usi un computer pubblico o usato da altre persone.

TRUCCO: Se all'inizio hai indicato “Ricordami su questo pc” ogni volta che aprirai la pagina non dovrai fare di nuovo il login!

RETEDES.IT 

...ad oggi siamo 32 GAS, con 507 famiglie, di cui 2 Online
abbiamo gestito 1112 ordini, togliendo alla grande distribuzione 315982 Euro circa

1.00 Eu.



apido

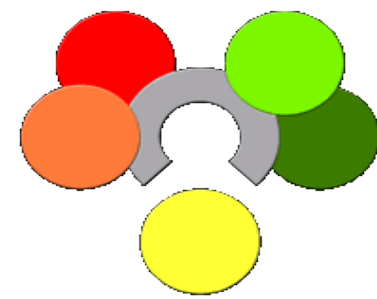
Ordine n.984





RETEGAS LAZIO

Rete dei Gruppi d'Acquisto Solidale di Roma e Lazio



ReteDES: istruzioni per l'uso

Come aprire l'ordine

Fine della presentazione

Realizzata da Marco Binotto



Quest'opera è distribuita con licenza Creative Commons Attribuzione - Non commerciale - Condividi allo stesso modo 3.0 Italia.